


Пальчиковые игры
на тему "Осень"





ДОЖДИК

Дождик, дождик, поливай.

На каждый слог пальцами обеих рук
(поочередно) стучать по столу, изображая дождь.

Будет хлеба каравай.

Указательным пальцем правой руки загнуть
большой палец на левой руке.

Будут булки,

Загнуть указательный палец на левой руке.

Будут сушки,

Загнуть средний палец на левой руке.


Будут пряники,

Загнуть безымянный палец на левой руке.

Ватрушки.

Загнуть мизинец на левой руке.





ЗА ГРИБАМИ, ЗА ОРЕХАМИ

Поехали, поехали.

Крутить перед собой руками, имитируя
вращение колес.



За грибами,

На кулак левой руки - «ножку» гриба, положите
ладонь правой руки, приподнимите ее немного,
чтобы образовался купол - «шляпка».



За орехами.

Показать два кулака - это «орехи».

По кочкам,

Переплести пальцы рук и выгнуть кисти в виде
горки.

По ямкам,

Не разъединяя пальцев рук, прогнуть кисти вниз
в виде ямки.

По гладенькой дорожке.

Не разъединяя пальцев рук, установить руки
горизонтально перед грудью, а затем
разъединить пальцы и развести руки в стороны.



РЯБИНОВЫЕ БУСЫ

Кисти рябины

Кисти рук расслабить и держать их кончиками пальцев вниз.

Сияют на солнце.

Ветки, качаясь,

Изобразить деревья обеими руками и слегка ими покачивать.

Стучатся в оконце.

Изобразить окошко: сложить ладони домиком, кончики больших пальцев соединить, заглянуть в «окошко».

Ягодки бережно

Попросите ребенка изобразить, как он собирает ягоды с кустика.

С кисти снимаю,

Крепкую нитку


Поднять вверх левый указательный палец - это «иголка», а правый указательный палец будет имитировать нитку, вдеваемую в иголку.

В иголку вдеваю.

Ягодку к ягодке я нанижу,

Левой рукой делать «колечки», поочередно соединяя указательный палец со всеми остальными, а правым указательным пальцем «нанизывать» колечки на «нитку».

Яркие бусы друзьям покажу.



В ЛЕС ПО ЯГОДЫ

Раз, два, три, четыре, пять

Пальцы обеих рук «здороваются» –
соприкасаются друг с другом:
сначала соединяются большие пальцы,
затем указательные и т. д.

В лес идем мы погулять.

Указательный и средний пальцы
обеих рук «идут» по столу.

За черникой, за малиной,

Указательным пальцем правой руки загигать
пальцы на левой, начиная с большого.

За брусникой, за калиной.

Землянику мы найдем

И братишке отнесем.

Указательный и средний пальцы обеих рук
«идут» по столу.

